



Opdracht 3.1

Snijd/knip 8 maal mal B uit stof 4, en leg deze apart voor later.
Ter herinnering; blijf zo zuinig mogelijk werken met alle stoffen.

Opdracht 3.2

Snijd/knip 16 maal mal C uit stof 4. Houd deze delen apart voor later.

Snijd/knip 4 maal mal D uit stof 4.

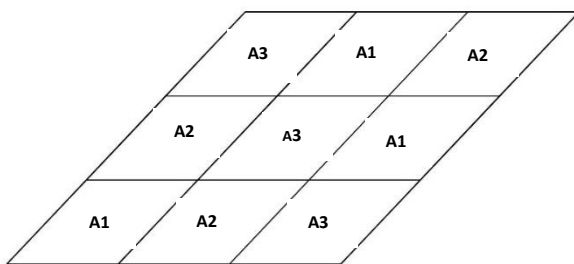
Snijd/knip 4 maal mal E uit stof 4.

Snijd/knip 8 maal mal F uit stof 1.

Zet mal F in de "ontbrekende" hoek van mal D en E, zodat dit een rechthoek wordt.

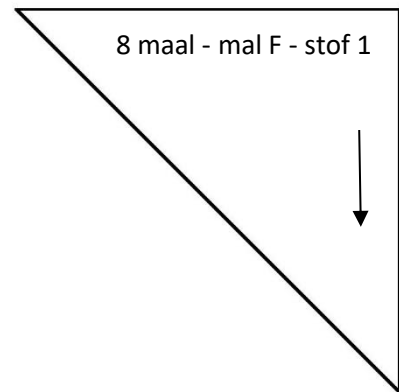
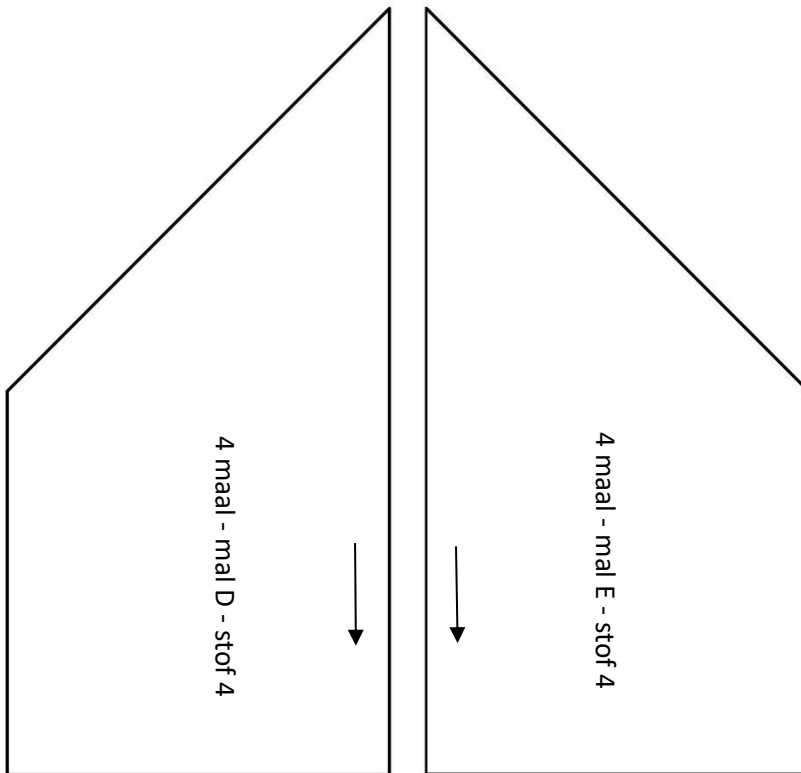
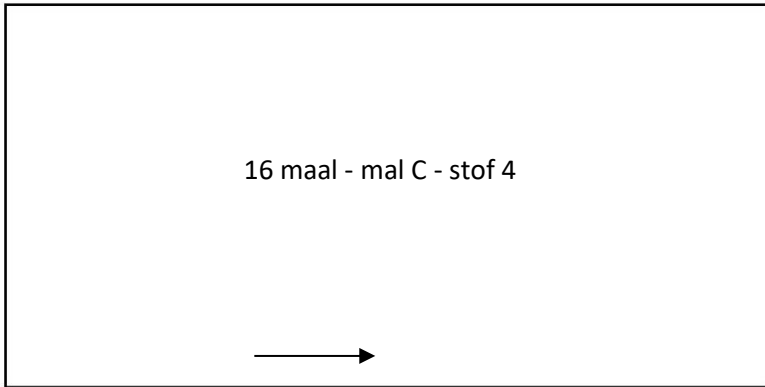
Opdracht 3.3

Maak hetzelfde blok uit opdracht 1.2 en 2.2 nogmaals
6 keer met mal A.

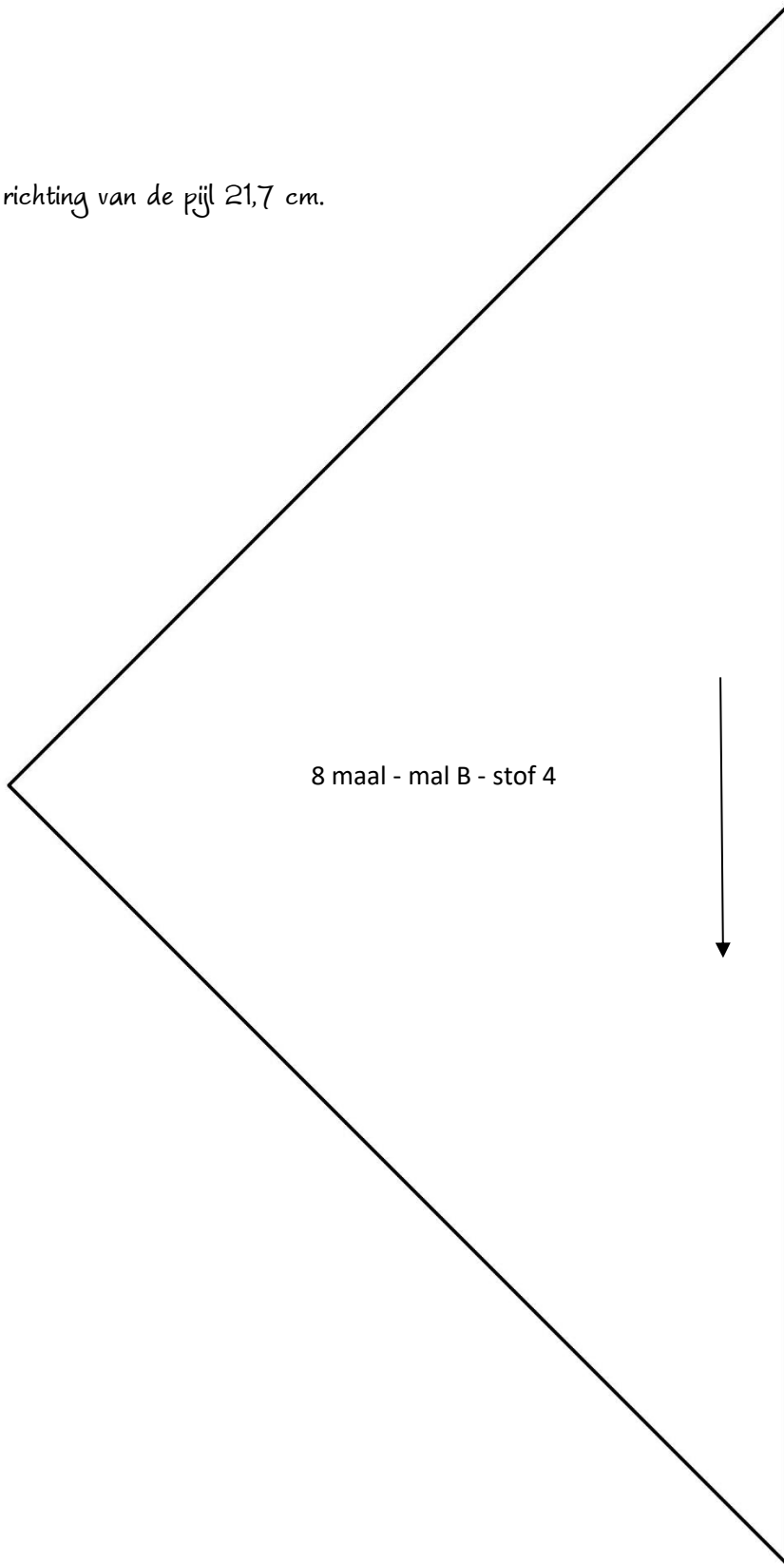


Mallen zijn exclusief naadtoeslag!
Pijl geeft de recht-van-draad richting aan.

Ter info: de mallen C, D en E zijn in de richting van de pijl 10,1 cm lang.



Mal B is in de richting van de pijl 21,7 cm.



8 maal - mal B - stof 4