

Mysterie project "TIS ZOALS TIS!"



Hierbij de zesde en laatste opdracht van de mysterie.

Een uitleg zonder afbeeldingen voor het verassingseffect.

Het uiteindelijke resultaat van de quilt zal in De Quilterie hangen en op de website staan in de fotogalerie.

Tip: Leg alle gemaakte blokken per opdrachtnummer bij elkaar, dat maakt het eenvoudig om alles samen te brengen.

Opdracht 6.1

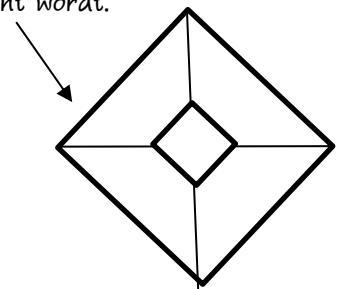
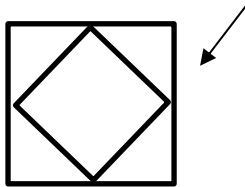
Knip een vierkant van 8 x 8 cm (deze maat is zonder naadtoeslag) van stof 4.

Zet dit vierkant tussen de 4 "driehoeken" van opdracht 5.1 zodat het één blok/vierkant wordt.

Opdracht 6.2

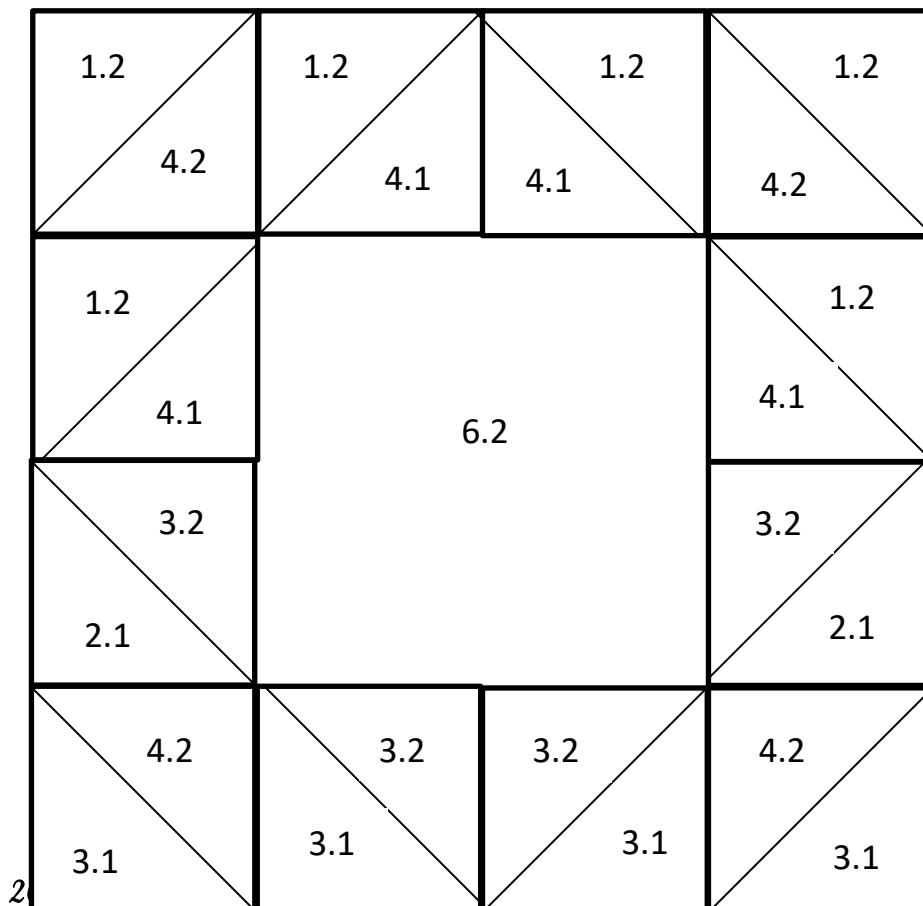
Zet om het blok van opdracht 6.1, de 4 driehoeken uit opdracht 2.2.

Dit is het middendeel van de quilt.



Opdracht 6.3

Zet alle opdrachten in elkaar volgens onderstaand schema. Maak van alle driehoeken eerst vierkanten, zodat daarna de vierkanten als rijen tegen elkaar gezet worden.



Opdracht 6.4

Knip vier maal de mal Q uit stof 4.

Gebruik de gesneden stroken van 4 cm breed (stof 1) uit opdracht 1.1

Deze hebben een naadtoeslag van een halve cm, dus de afwerkte maat is 3 cm.

Snijd/knip en teken, de stroken op de afgewerkte maat van 3 x 96 cm (is zonder naadtoeslag!)

Zet deze stroken rondom de quilt, in de hoeken komt mal Q uit stof 1.

Opdracht 6.5

Knip vier maal de mal K uit stof 3.

Gebruik de gesneden stroken van 7 cm breed (stof 2) uit opdracht 1.1

Deze hebben een naadtoeslag van een halve cm, dus de afwerkte maat is 6 cm.

Snijd/knip en teken, de acht strokendenen op de afgewerkte maat van 6 x 48 cm (is zonder naadtoeslag!)

Zet tussen twee stroken het vierkant uit opdracht 5.2.

De punt van het blokje uit opdracht 5.2 wijst naar de buitenzijde.

Zet deze stroken rondom de quilt met in de hoeken mal K uit stof 3.

Sandwich de top, en quilt naar eigen idee door.

~Ons voorbeeld is machinaal gedaan met de basis-set mallen van Westalee~

De resterende stroken uit opdracht 1.1 van 6 cm breed zijn allen voor de afwerkbies.

Het was zeer leuk om weer een nieuwe quiltontwerp voor jullie te maken.

Hartelijk dank voor het meedoen en ik hoop dat het resultaat naar je zin is.

In januari 2020, starten we niet met een nieuwe mysterie, maar wel met een ander zeer leuk project!

Wat dat zal zijn, blijft nog even geheim, maar op onze mysteriedag eind november 2019 zal ik het gaan onthullen.

Hopelijk bent u deze dag van de partij en doet u mee. Natuurlijk kan u ook online, dus op afstand meedoen.

Lieve quiltgroetjes,

Bianca

