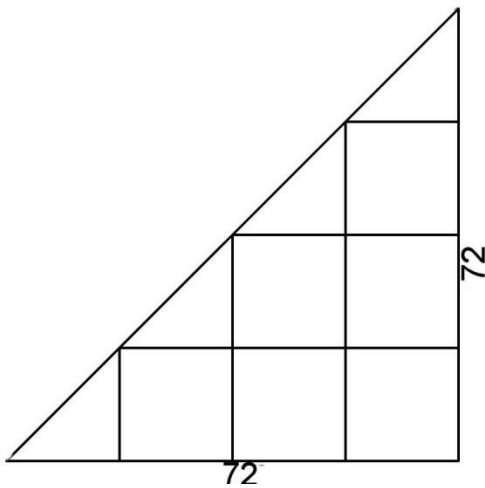
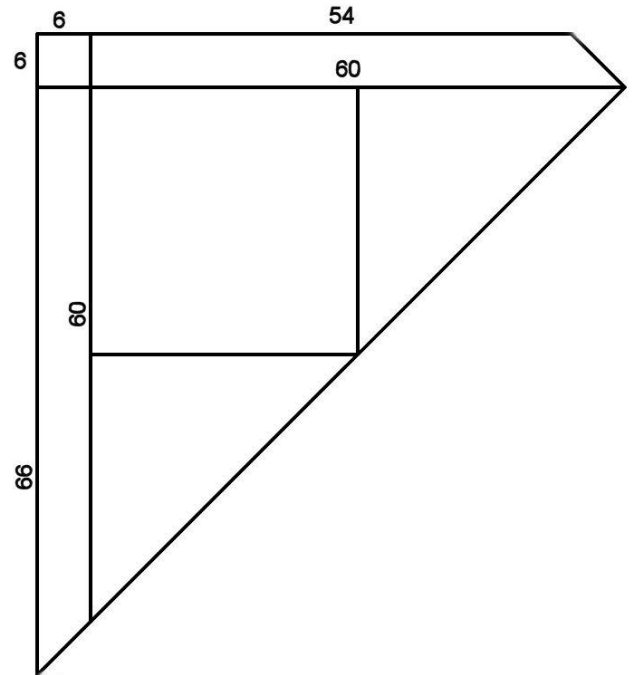


Opdracht 6-1

Zet de delen van opdracht 1 aan elkaar, zodat er een driehoek ontstaat.

Zet de stroken eraan die al eerder gesneden zijn, met in de hoek mal A van stof 5.

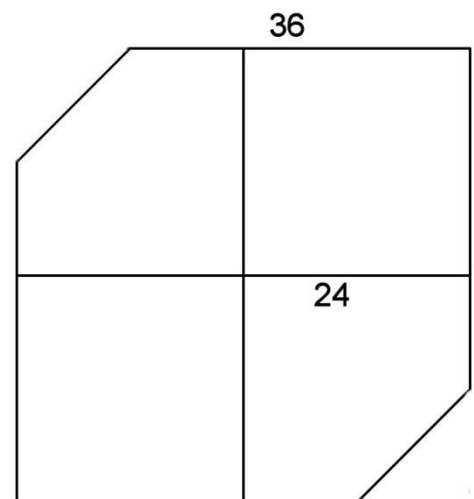


Opdracht 6-2

Zet de delen van opdracht 2 aan elkaar, zodat er een driehoek ontstaat.

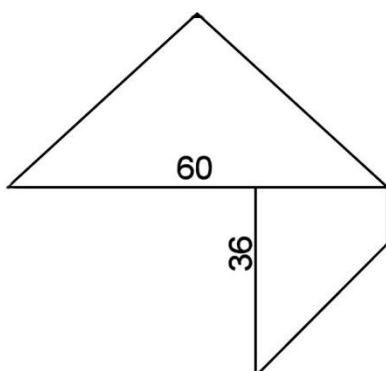
Opdracht 6-3

Zet de delen van opdracht 3 aan elkaar, zodat er in het midden een "ster" van stof 8 ontstaat.



Opdracht 6-4

Zet de delen van opdracht 4 in elkaar volgens schema. Doe dit twee maal.



Opdracht 6-5

Zet alle delen volgens het totale schema in elkaar met in de hoeken de delen van opdracht 5.

