






Het formaat van dit spannende gebeuren wordt ongeveer 90 cm x 90 cm.
Er worden 5 verschillende stofjes gebruikt.

Kleur 1		"Donker" 50cm x 110 cm
Kleur 2		"Middel" 35 cm x 110 cm.
Kleur 3		"Licht" 35 cm x 110 cm.
Kleur 4		"Bijkleur" 35 cm x 110 cm.
Kleur 5		"Bijkleur" 35 cm x 110 cm.

Plak een staaltje van de desbetreffende stof achter het nummer in het vakje !

Het cijfer geeft de stof aan !

De letter geeft de mal aan !

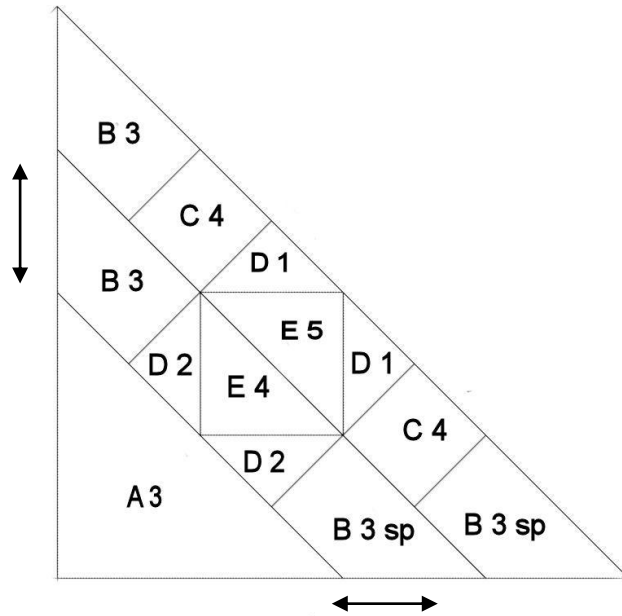
De zijn exclusief naadtoeslag !

Meet de maten van de mallen altijd na, ivm het printen.

De pijl \longleftrightarrow geeft recht van draad richting aan.

Opdracht 1

Zet vier keer deze driehoek in elkaar.



Opdracht 2

Zet vier keer dit patroon in elkaar.

